

Dados epidemiológicos

Novo Coronavírus (COVID-19) – Situação Epidemiológica em 22 de dezembro

New Coronavirus (COVID-19) - Epidemiological Situation on December 22

Divisão de Doenças Respiratórias. Central/Centro de Informações Estratégicas em Vigilância em Saúde (CIEVS). Centro de Vigilância Epidemiológica. Coordenadoria de Controle de Doenças. Secretaria de Estado da Saúde. São Paulo, Brasil.

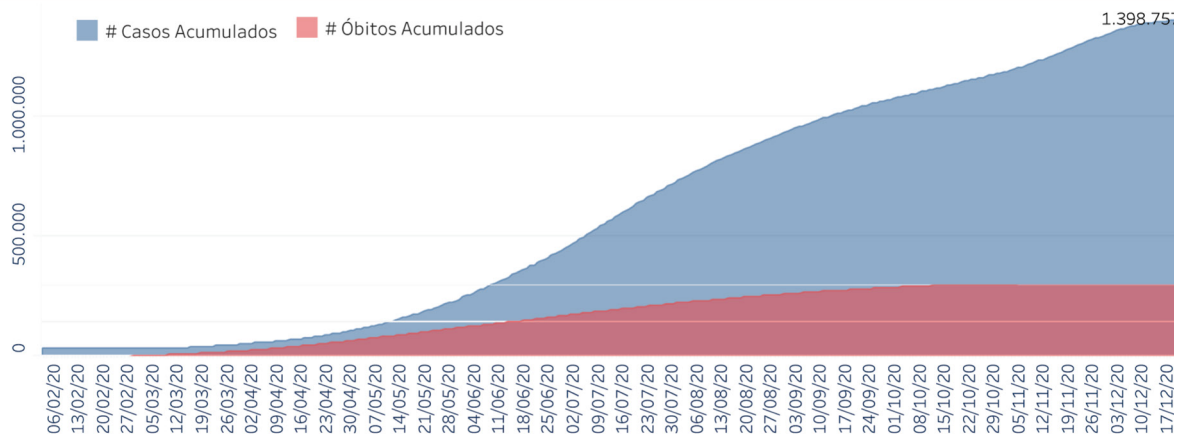
Atualizado em 22/12/2020 00:01:50

Situação em números de COVID-19 (casos confirmados e óbitos)			
Mundial	Óbitos Mundiais	Estado de São Paulo	Óbitos Estado de São Paulo
76.023.488	1.694.128	1.398.757	45.395

*FONTE: World Health Organization - Coronavirus Disease 2019 (COVID-19) Data: 22/12/2020 00:00:00 GMT 00:00

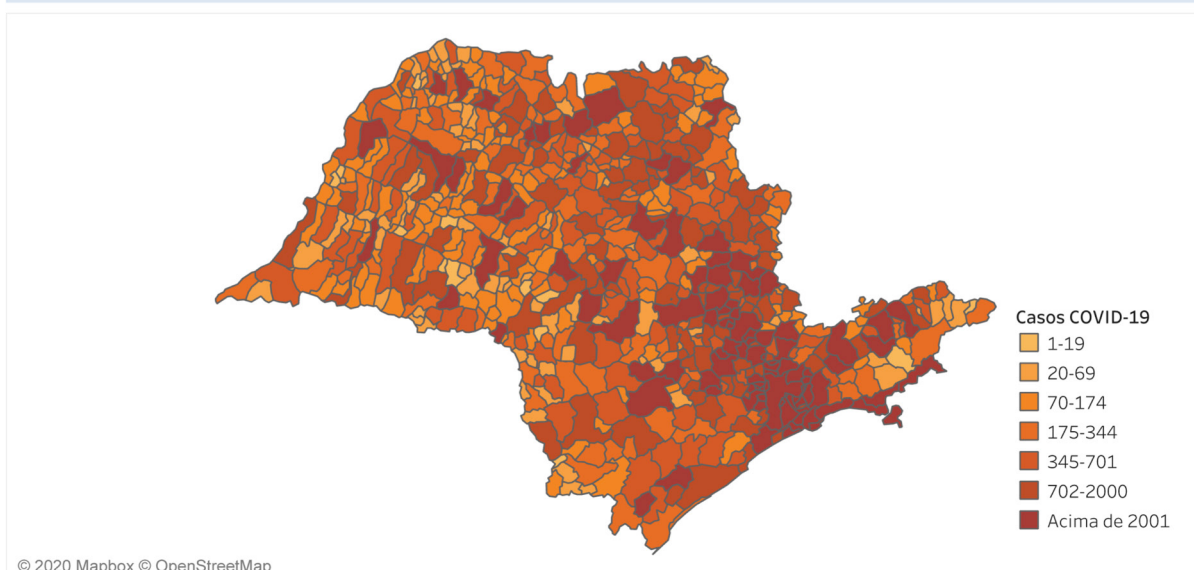
FONTE: CVE/CCD/SES-SP

Casos e óbitos confirmados para COVID-19, acumulados até 22/12/2020. Estado de São Paulo



FONTE: SIVEP-Gripe, RedCap e e-SUS VE

Casos de COVID-19 por município de residência, Estado São Paulo



© 2020 Mapbox © OpenStreetMap

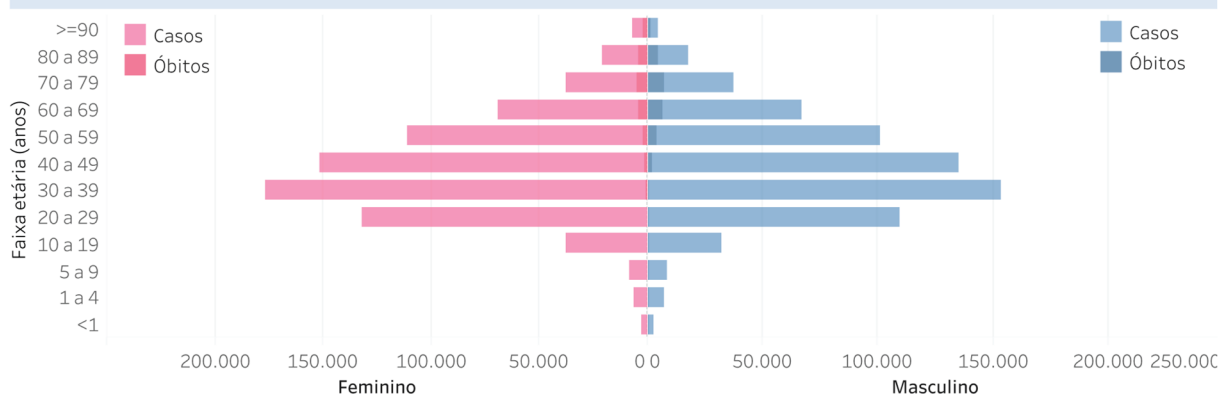
FONTE: SIVEP-Gripe, RedCap e e-SUS VE

BEPA 2020;17(204):47-50

CRAVINHOS	460	36	MONTE ALTO	1.360	42	SAO SEBASTIAO	2.396	46
CRISTAIS PAULISTA	109	7	MONTE APRAZIVEL	848	22	SAO SEBASTIAO DA GRAMA	225	5
CRUZALIA	26	0	MONTE AZUL PAULISTA	286	2	SAO VICENTE	9.112	526
CRUZEIRO	1.090	39	MONTE CASTELO	137	5	SARAPUI	35	1
CUBATAO	8.040	228	MONTE MOR	1.808	37	SARUTAI	64	1
CUNHA	244	2	MONTEIRO LOBATO	82	2	SEBASTIAOPOLIS DO SUL	82	1
DESCALVADO	792	8	MORRO AGUDO	1.434	26	SERRA AZUL	754	4
DIADEMA	11.149	476	MORUNGABA	170	3	SERRA NEGRA	416	4
DIXE REIS	27	0	MOTUCA	74	3	SERRANA	1.443	49
DIVINOLANDIA	170	6	MURUTINGA DO SUL	82	4	SERTAOZINHO	5.509	125
DOBRADA	193	4	NAZARE PAULISTA	58	1	SETE BARRAS	629	14
DOIS CORREGOS	389	2	NAO INFORMADO	209	0	SEVERINIA	793	19
DOLCINOPOLIS	79	5	NARANDIBA	170	6	SILVEIRAS	55	1
DOURADO	198	4	NATIVIDADE DA SERRA	38	1	SOCORRO	842	13
DRACENA	1.276	35	NAZARE PAULISTA	322	8	SOROCABA	21.985	540
DUARTINA	289	5	NEVES PAULISTA	309	8	SUD MENNUCCI	291	1
DUMONT	583	5	NHANDEARA	307	10	SUMARE	8.039	244
ECHAROBA	53	1	NIPOA	131	2	SUZANAPOLIS	151	2
ELDORADO	534	8	NOVA ALIANCA	327	6	SUZANO	7.254	261
ELIAS FAUSTO	684	19	NOVA CAMPINA	102	4	TABAPUA	469	15
ELISIARIO	190	4	NOVA CANAA PAULISTA	81	2	TABATINGA	441	14
EMBAUBA	61	1	NOVA CASTILHO	24	2	TABOAO DA SERRA	9.725	348
EMBU DAS ARTES	4.431	207	NOVA EUROPA	332	3	TACIBA	126	2
EMBU-GUACU	1.668	57	NOVA GRANADA	1.160	24	TAGUAI	538	4
EMILIANOPOLIS	107	2	NOVA GRANA	35	0	TAGUAI	214	1
ENGENHEIRO COELHO	924	21	NOVA GUATAPORANGA	35	0	TAIUVA	306	6
ESPIRITO SANTO DO PINHAL	1.162	22	NOVA INDEPENDENCIA	97	1	TAMBAU	540	3
ESPIRITO SANTO DO TURVO	57	1	NOVA LUZITANIA	99	2	TAPIRATI	1.541	51
ESTIVA GERBI	188	7	NOVA ODESSA	1.799	64	TAPIRATIBA	186	4
ESTRELA D'OESTE	582	14	NOVAIS	198	8	TAPIRATINGA	252	2
ESTRELA DO NORTE	74	2	NOVO HORIZONTE	1.436	34	TAPUIA	105	2
EULIDES DA CUNHA PAULISTA	51	4	NUPORANGA	127	2	TARABAI	1.370	47
FATURA	256	1	OCAUCU	47	1	TARUMA	564	9
FERNANDO PRESTES	156	3	OLEO	6	0	TATUI	72	1
FERNANDOPOLIS	3.933	66	OLIMPIA	3.089	73	Taubate	256	6
FERRAZ DE VASCONCELOS	4.985	151	ONDA VERDE	276	5	TARUMAMA	361	6
FLORA RICA	55	2	ORIENTE	107	4	TATUI	3.763	95
FLOREAL	53	1	ORINDIUA	348	5	TEJUPA	7.834	192
FLORIDA PAULISTA	85	1	ORLANDIA	1.174	40	TEJUPA	49	0
FLORINIA	42	1	OSCAR BRESSANE	41	0	TEODORO SAMPAIO	610	7
FRANCA	7.292	223	OSVALDO CRUZ	383	12	TERRA ROXA	306	6
FRANCISCO MORATO	3.675	148	OURINHOS	2.825	54	TETE	868	28
FRANCO DA ROCHA	3.393	138	OURO VERDE	97	0	TIMBURI	27	2
GABRIEL MONTEIRO	56	4	OURIOESTE	372	6	TORRE DE PEDRA	25	1
GALIA	117	5	PACAEMBU	407	10	TORRINHA	215	6
GARCA	941	22	PALESTINA	187	7	TRABIJU	33	0
GASTAO VIDIGAL	85	12	PALMARES PAULISTA	439	15	TREMEMBE	597	4
GAVIAO PEIXOTO	290	1	PALMEIRA D'OESTE	285	6	TRES FRONTEIRAS	280	10
GENERAL SALGADO	334	3	PALMITAL	581	9	TUIUTI	66	2
GETULINA	325	4	PANORAMA	163	7	TUPA	1.346	50
GLICERIO	117	5	PARAGUACU PAULISTA	918	20	TUPI PAULISTA	275	3
GUACARA	581	8	PARAIBUNA	232	11	TURIUBA	61	2
GUAIMBE	82	3	PARAISO	175	4	TURMALINA	45	0
GUAIRA	1.682	48	PARANAPANEMA	318	6	UBARANA	310	5
GUAPIACU	1.112	32	PARAPUA	143	6	UBATUBA	2.489	48
GUAPIARA	289	11	PARAPUJA	146	4	UBIRAJARA	91	1
GUARA	621	25	PARDINHO	257	3	UCHOA	465	10
GUARACAI	109	7	PARIQUERA-ACU	956	22	UNIAO PAULISTA	90	3
GUARACI	283	7	PARISI	129	6	URANIA	477	16
GUARANIL D'OESTE	60	0	PATROCINIO PAULISTA	212	8	URUPES	53	3
GUARANTA	158	2	PAULICIA	79	3	VALINHOS	263	14
GUARARAPES	916	13	PAULINIA	6.336	90	VALPARAISO	883	14
GUARAREMA	599	35	PAULISTANIA	12	0	VAREM	3.989	124
GUARATINGUETA	2.245	60	PAULO DE FARIA	235	3	VARGEM GRANDE DO SUL	788	20
GUAREI	2.016	7	PEDERNEIRAS	1.078	25	VARGEM GRANDE DO SUL	83	24
GUARIBA	1.360	37	PEDRA BELA	110	1	VARZEA PAULISTA	1.171	24
GUARUJA	10.583	474	PEDRANOPOLIS	81	2	VAREM	796	32
GUARULHOS	27.039	1.685				VARZEA PAULISTA	2.158	77
GUATAPARA	136	4				VERA CRUZ	184	9
GUZOLANDIA	100	6				VINHEDO	2.781	45
HERCULANDIA	108	6				VIRADOURO	590	10
HOLAMBRA	515	3				VISTA ALEGRE DO ALTO	242	3
HORTOLANDIA	7.819	170				VITORIA BRASIL	40	0
						VOTORANTIM	3.333	109
						VOTUPORANGA	6.451	121
						ZACARIAS	133	1

FONTE: SIVEP-Gripe, RedCap e e-SUS VE

Distribuição dos casos de confirmados para COVID-19 segundo faixa etária e sexo. Estado de São Paulo, 2020.



Distribuição dos óbitos de SRAG confirmados para COVID-19, segundo faixa etária e presença de comorbidades.

Faixa Etária	Não	Sim
<1	9 (0,02%)	17 (0,04%)
1 a 4	5 (0,01%)	11 (0,02%)
5 a 9	2 (0,00%)	8 (0,02%)
10 a 19	24 (0,05%)	52 (0,11%)
20 a 29	96 (0,21%)	263 (0,58%)
30 a 39	394 (0,87%)	882 (1,94%)
40 a 49	896 (1,97%)	2.031 (4,47%)
50 a 59	1.363 (3,00%)	4.461 (9,83%)
60 a 69	2.120 (4,67%)	8.611 (18,97%)
70 a 79	1.937 (4,27%)	9.846 (21,69%)
80 a 89	1.556 (3,43%)	7.764 (17,10%)
>=90	555 (1,22%)	2.492 (5,49%)
Total geral	8.957 (19,73%)	36.438 (80,27%)

Óbitos por COVID-19 por fatores de risco* Estado de São Paulo

Cardiopatía	59,9%
Diabetes Mellitus	43,3%
Doença Neurológica	10,8%
Doença Renal	9,4%
Obesidade	8,5%
Pneumopatia	8,4%
Imunodepressão	5,5%
Asma	3,1%
Doença Hepática	2,0%
Doença Hematológica	1,7%
Síndrome de Down	0,4%
Gestante	0,1%
Puérpera	0,1%

*o somatório excede o n total de pessoas com fatores de risco devido às múltiplas respostas. Fonte: SIVEP-Gripe, dados sujeitos a alteração.

FONTE: SIVEP-Gripe

Links úteis:

- <http://www.saude.sp.gov.br/cve-centro-de-vigilancia-epidemiologica-prof.-alexandre-vranjac/areas-de-vigilancia/doencas-de-transmissao-respiratoria/coronavirus-covid-19/situacao-epidemiologica>
- <https://www.saopaulo.sp.gov.br/planosp/simi>
- <http://www.saude.gov.br/boletins-epidemiologicos>
- <https://covid19.who.int/>

Agradecimentos aos pareceristas
Acknowledgement to peer-reviewers

Encerramos mais um ano de publicação do Boletim Epidemiológico Paulista – BEPA registrando nossos mais sinceros agradecimentos aos pareceristas que, em 2020, foram indispensáveis para a continuidade desta publicação. Este ano que se encerra ficará marcado pelo registro histórico da maior pandemia do planeta e muitos de vocês estão envolvidos no esforço da ciência em traduzi-la. Dessa forma, torna-se especial nosso agradecimento pelo tempo do qual dispuseram, a compreensão com os prazos da edição e o rigoroso crivo, que colaboraram para manter a qualidade e aprimorar cada vez mais este periódico.

<i>Adriano Pinter dos Santos</i>	<i>José Brites-Neto</i>
<i>Ana Angélica Bulcão Portela Lindoso</i>	<i>Luciano José Eloy</i>
<i>Antonio Carlos Lofego</i>	<i>Luiz Sérgio Ozório Valentim</i>
<i>Brigina Kemp</i>	<i>Luzia Márcia Romanholi Passos</i>
<i>Cáris Maroni Nunes</i>	<i>Marcos Vinicius da Silva</i>
<i>Carlos Magno Castelo Branco Fortaleza</i>	<i>Maria Filomena de Gouveia Vilela</i>
<i>Cátia Martinez Minto</i>	<i>Núbia Virginia d'Avila L. de Araujo</i>
<i>Eduardo de Masi</i>	<i>Renilson Rehem de Souza</i>
<i>Eliana Maria Ribeiro Dourado</i>	<i>Ricardo Kerti Mangabeira Albernaz</i>
<i>Fábio Kummrow</i>	<i>Rita de Cássia Xavier Balda</i>
<i>Gerusa Figueiredo</i>	<i>Tamara Nunes de Lima-Camara</i>
<i>Haino Burmester</i>	<i>Trícia Maria Ferreira de Sousa Oliveira</i>